

راهنمای ثبت نام در بیست و سومین دوره مسابقات ملی مهارت

برای ثبت نام در مسابقات می توانید روی دکمه ثبت نام در صفحه بیست و سومین دوره کلیک کرده و یا از لینک <https://eservice.irantvto.ir> استفاده نمایید.

در صفحه مربوطه با رفتن به پایین صفحه گزینه مسابقات قابل مشاهده است که با کلیک بر روی آن وارد صفحه مسابقات خواهید شد.



در صفحه مسابقات، رشته های حاضر در بیست و سومین دوره مسابقات ملی مهارت به تفکیک خوشه قابل مشاهده است که با کل یک بر روی هر رشته می توانید اطلاعات رشته و شرح فنی رشته را ملاحظه کنید.



در قسمت پایین تر صفحه مسابقات فعال دیده می شود که در حال حاضر بیست و سومین دوره مسابقات ملی مهارت فعال هست.



با کلیک بر روی دکمه «مشاهده» وارد صفحه بیست و سومین دوره مسابقات خواهید شد. در صفحه بیست و سومین دوره تمامی رشته ها نمایش داده شده و در پایین صفحه گزینه «تکمیل اطلاعات شخصی» قابل مشاهده می باشد.



با کلیک بر روی دکمه «تکمیل اطلاعات شخصی» پنجره زیر باز شده که شما باید گزینه «ورود به حساب کاربری» را انتخاب نمایید

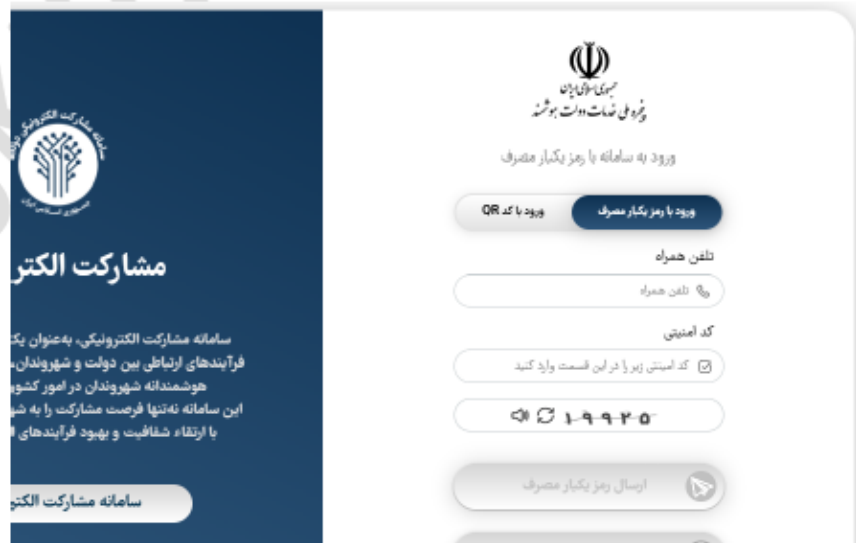


با انتخاب گزینه «ورود به حساب کاربری» شما وارد صفحه زیر خواهید شد. در مراجعات بعدی شما می توانید با نام کاربری و رمز عبوری که در اختیار دارید وارد شوید.

برای نخستین بار شما باید از طریق گزینه «ورود/ثبت نام از پنجره خدمات دولت» استفاده نمایید.



در این صفحه شما بایست شماره موبایل و کد امنیتی را وارد نمایید تا رمز یکبار مصرف برای شما ارسال شود و با وارد کردن رمز به صفحه مسابقات باز گردانده می شوید. در نظر داشته باشید شماره موبایل می بایست به نام فرد ثبت نام کننده باشد.



بعد از این مرحله به محض بازگشت داده شدن به صفحه مسابقات پنجره زیر برای شما نمایش داده خواهد شد که شما می بایست گزینه مشاهده و ویرایش پروفایل را انتخاب نمایید تا اطلاعات خود را تکمیل نمایید.

در قسمت اول «اطلاعات شخصی» اطلاعات شما از پنجره خدمات دولت به صورت خودکار پر شده و شما می بایست نسبت به بارگذاری مدرک هویتی (کارت ملی و یا شناسنامه) و همچنین بارگذاری عکس پرسنلی از طریق دکمه های مشخص شده اقدام نمایید.

قسمت های بعدی مربوط به «اطلاعات محل سکونت» و «اطلاعات نظام وظیفه» می باشد

در قسمت های بعدی نیز بایستی اطلاعات تحصیلی و سوابق مسابقاتی خود را تکمیل نمایید.

اطلاعات تحصیلی

شماره دانشجویی: رشته تحصیلی: محل:

آیا کتف لژی یا سایرین قطع مغزایی و معصوم در مسابقات یا دارید؟

نوع موسسه آموزشی: نام موسسه آموزشی: محل موسسه آموزشی:

آیا در حال حاضر مشغول به بهارت آموزی در دوره های فنی حرفه ای هستید؟ بله خیر

ردیف	مبارک تحصیلی	رشته تحصیلی	نوع دانشگاه	دانشگاه	تاریخ اخذ مبارک	وضعیت	محل
۱	لیسانس (کارشناسی)	مهندسی مخابرات (اطلاعات الکترونیک)	دانشگاه ملی بهارت	وزارت تعاون، کار و رفاه اجتماعی	۱۴۰۲/۰۹/۱۷	مستقر برررسی	
۲			دانشگاه سراسری	آموزشی	۱۴۰۲/۰۹/۱۰	مستقر برررسی	

سابقه شرکت در مسابقات بینرمن به قبل از مسابقات شرکت کرده ای که اخیراً به ثبت

آیا در دوره های فنی حرفه ای به بهارت به تجربه آموزی داشته اید؟ بله خیر

با تکمیل اطلاعات و انتخاب دکمه ثبت، اطلاعات شما تکمیل شده و قادر به ثبت نام در مسابقات خواهید بود. با زدن دکمه ثبت شما به صفحه بیست و دومین دوره مسابقات باز خواهید گشت. در صفحه مربوطه در قسمت پایین صفحه بر روی گزینه «ثبت نام» کلیک کنید تا صفحه زیر برای شما نمایش داده شود.

انتخاب رشته مسابقه ملی و مرکز ثبت نامی

شرکت کننده گرامی رشته های مسابقه بر اساس سن شما محاسبه شده و رشته های مجاز برای شما قابل انتخاب خواهد بود و شما قادر به انتخاب و شرکت در یک رشته میباشید.

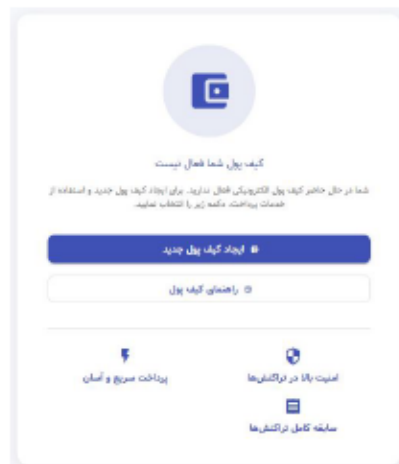
1

مراکز مسابقه بر اساس شهرستان و محل سکونت شما پیشنهاد میشوند که فرایند ثبت نام و شرکت در مسابقه از طریق مرکز ادامه خواهد یافت.

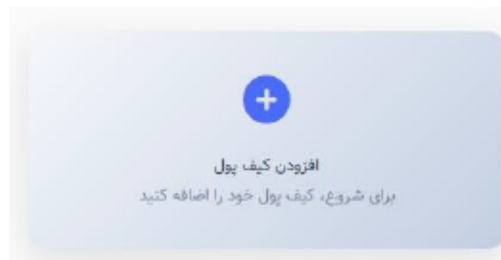
2

در پنجره باز شده از قسمت اول رشته های که شما مجاز به شرکت در مسابقات هستید نمایش داده می شود. رشته های مجاز با توجه به **شرایط سنی** قید شده در دستورالعمل مسابقات خواهد بود. در قسمت دوم شما بایستی استان و مرکزی رو که تمایل به حضور در مسابقات را از آنجا دارید انتخاب نمایید. دقت نمایید با انتخاب این گزینه محل برگزاری مسابقات شما در مرحله شهرستانی، مرکزی که انتخاب کردید و در مرحله استانی استانی انتخابی شما خواهد بود.

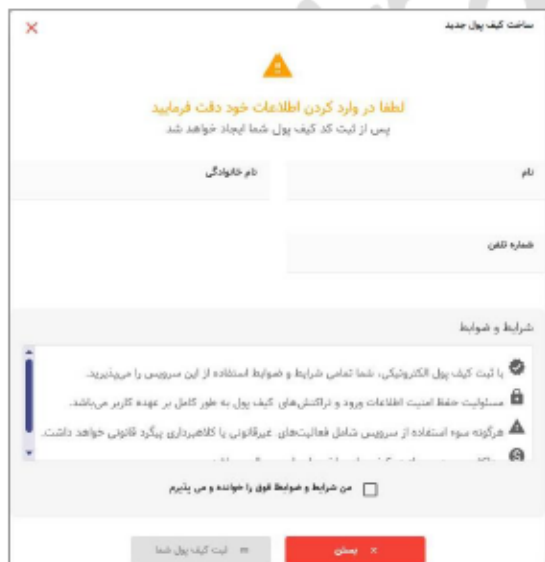
با انتخاب رشته، استان و مرکز شما به صفحه پرداخت هدایت می شوید. در مرحله نخست پیغام زیر برای شما نمایش داده می شود که بایستی بر روی گزینه «ایجاد کیف پول جدید» کلیک کنید



در مرحله بعد بر روی گزینه «افزودن کیف پول» کلیک نمایید.



و در نهایت صفحه زیر برای شما نمایش داده می شود که اطلاعات شخصی شما را نمایش داده و در انتهای صفحه تیک «من شرایط و ضوابط فوق را خوانده و قبول دارم» را زده و بر روی گزینه «ثبت کیف پول شما» کلیک کنید.



در نظر داشته باشید ساخت کیف پول فقط یکبار انجام شده و بعد از این همیشه در دسترس خواهد بود.

با کلیک بر روی دکمه خانه شما به صفحه اصلی پتل هدایت می شوید. در این صفحه گزینه های متعددی وجود دارد مانند مشاهده و ویرایش پروفایل کاربری، مشاهده لیست پرداخت ها و ...

شما در هر زمان می توانید با انتخاب گزینه «مسابقات من» از وضعیت ثبت نام خود با خبر شوید.

ت آموزی سازمان فنی و حرفه ای کشور

خوش آمدید : علیرضا راز

- کیف پول من
تراکنش ها و موجودی
- پروفایل من
مدیریت اطلاعات شخصی
- لیست پرداخت
تاریخچه تراکنش ها
- دوره های من
لیست دوره های ثبت نام شده من
- دوره های نشان شده
دوره های نشان شده من
- ویدیو های آموزشی
آموزش استفاده از سیستم
- مسابقات من
لیست مسابقات ثبت نام شده من
- شرکت در مسابقات
مشاهده مسابقات و ثبت نام

در صفحه مسابقات من رشته انتخابی شما برای مسابقات و وضعیت ثبت نام قابل مشاهده خواهد بود.

لیست مسابقات من

جستجو

ردیف	عنوان مسابقه	تاریخ ثبت نام	وضعیت ثبت نام	کد پیگیری	رشته ثبت نامی
1	بیست و دومین دوره مسابقات ملی مهارت	1402/07/27	نیاز به ویرایش	905074529129320	فناوری طراحی گرافیک

تعداد نمایش: 10 | فیلتر | بعدی | نمایش 1 آئتم از 1 رکورد

پنجره خدمات

پایه

خانه

درخواست های شما